



























Hygieneplan / Desinfektionsplan (Zentren)

Beim Umgang mit Blut, Fäzes und Auswurf sind generell die Hände mit Einmalhandschuhen vor direktem Kontakt zu schützen.

Bei Umgang mit Desinfektionsmitteln, die nicht für die Anwendung am menschlichen Körper vorgesehen sind, sind Schutzhandschuhe und Schutzbrillen zu tragen!



Was ?			Wann ?	Wie ?		Womit ?	Wer ?
		Desinfektion Hände	<ul style="list-style-type: none">• vor & nach allen therapeutischen Maßnahmen und zum Dienstende• nach dem Ablegen von Schutzhandschuhen• nach Toilettenbenutzung• zusätzlich bei Bedarf• nach Kontakt mit (potenziell) infektiösem Material	<ul style="list-style-type: none">• Eine kleine Menge (ca. 3 ml) auf die trockene Handfläche geben, zügig verteilen und einreiben. Kein Wasser zugeben.• Auf vollständige Benetzung der gesamten Hände (Fingerzwischenräume, Außenseiten der Finger und Hände) achten. Den Vorgang so lange fortsetzen, bis die Hände sich trocken anfühlen, jedoch mindestens für 30 Sekunden einwirken lassen.• Einreiben der Fingerkuppen und der Nagelfalz.	<ul style="list-style-type: none">• Bei Flaschenwechsel oder Nachfüllen Spender und Düse mit heißem Wasser reinigen.• Anbruchdatum auf den Flaschen vermerken.	Ethasept Händedesinfektion (Alcoman – sofern Restbestand vorhanden)	Mitarbeiter NOVOTERGUM
		Reinigung Hände	<ul style="list-style-type: none">• bei sichtbarer Verschmutzung• bei Bedarf• So kurz wie möglich, <u>aber</u> so lange wie nötig.	<ul style="list-style-type: none">• Waschlotion aus Direktspender in die Hände geben und gut mechanisch reinigen.• Gründlich abspülen bei angenehmer Wassertemperatur.• Einmalhandtücher verwenden (eher tupfen als reiben).		GentleMed Waschlotion	
		Pflege Hände	<ul style="list-style-type: none">• mehrmals täglich• so oft wie möglich• Nicht direkt vor der Benutzung von Einmalhandschuhen verwenden.	<ul style="list-style-type: none">• Creme aus Direktspender/Tube in die Hände geben und gleichmäßig einmassieren.		MyClean Handlotion (O/W) Pflegecreme	
		Desinfektion der Behandlungsliegen, Auflagen, Matten etc.	<ul style="list-style-type: none">• nach jeder Behandlung/ Nutzung• täglich bei Dienstende	<ul style="list-style-type: none">• Gegenstände und Oberflächen vollständig benetzen, antrocknen lassen, ggf. nachwischen.• Nur feuchte Tücher für die Desinfektion verwenden.• Bei Verdacht einer Kontamination mit sehr resistenten Viren, wie z.B. Noroviren ist die Einwirkzeit auf 60 min. zu erhöhen.	<ul style="list-style-type: none">• Einwirkzeit mind. 60 sec. Handschuhe tragen* *Handschuhe: Handschuhe nur auf trockenen, sauberen Händen benutzen, Tragezeiten möglichst begrenzen, bei längerer Tragedauer möglichst Baumwollhandschuhe unterziehen	Medizid Alpha+ XXL Desinfektionstücher *latexfreie unepuderte Handschuhe verwenden	Mitarbeiter NOVOTERGUM
		Desinfektion der Turngeräte und Utensilien	<ul style="list-style-type: none">• nach Benutzung• zusätzlich 1x wöchentlich				
		Desinfektion von Ergometer, sonstigen Geräten	<ul style="list-style-type: none">• nach Benutzung• 1x täglich bei Dienstende				
		Reinigung/ Desinfektion von Therapiematerialien	<ul style="list-style-type: none">• nach Nutzung• nach Bedarf	<ul style="list-style-type: none">• Reinigen/ Desinfektion: Feucht-Wischmethode (vor der Benutzung von Therapiematerialien, z.B. Spiele etc. – Hände desinfizieren)			
		Reinigung/ Desinfektion der Waschbecken und Toiletten	<ul style="list-style-type: none">• gem. Reinigungsrhythmus (5x oder 2,5x/Woche)• bei Bedarf	<ul style="list-style-type: none">• Reinigen/ Desinfektion: Feucht-Wischmethode• Bei Verdacht einer Kontamination mit sehr resistenten Viren, wie z.B. Noroviren ist die Einwirkzeit auf 60 min. zu erhöhen.	Bei Desinfektion - Einwirkzeit mind. 60 sec. - Handschuhe tragen*	Medizid Alpha+ XXL Desinfektionstücher, freigegebene Haushalts-Reiniger (NovoShop), Ausnahme: externe Reinigungs-firma	Mitarbeiter NOVOTERGUM oder externe Reinigungs-firma
		<u>Reinigung Personalraum:</u> Arbeitsflächen, Regale, Waschbecken, Tische, Stühle	<ul style="list-style-type: none">• 1x täglich• bei Verschmutzung	<ul style="list-style-type: none">• Reinigen: Feucht-Wischmethode	ggf. Handschuhe tragen*		
		<u>sonstige Räumlichkeiten</u> Oberflächen, Arbeitsflächen, Regale, Tische, Stühle, etc. Fußboden, Wände, Türen	<ul style="list-style-type: none">• gem. Reinigungsrhythmus (5x oder 2,5x/Woche)	<ul style="list-style-type: none">• Reinigen: Feucht-Wischmethode	ggf. Handschuhe tragen*	freigegebene Haushalts-Reiniger (NovoShop), Ausnahme: externe Reinigungsfirma	Mitarbeiter NOVOTERGUM oder externe Fa.
		<u>Podologie – Desinfektion</u> Utensilien, Stühle, Tisch, Fräsmotoren, Fußboden	<ul style="list-style-type: none">• nach jeder Behandlung	<ul style="list-style-type: none">• Desinfektionsreinigung: Feucht-Wischmethode• Arbeitsflächen, Utensilien – Desinfektionstücher• Fußboden: Desinfektionsreiniger für Böden	Arbeitsflächen, Utensilien Böden Einwirkzeit mind. 60 sec. Handschuhe tragen*	Medizid Alpha+ XXL Desinfektionstücher, freigegebener Desinfektionsreiniger	
		<u>Büroarbeitsplatz</u> Tastatur, Maus, Telefon	<ul style="list-style-type: none">• mind. 1x wöchentlich Reinigen	<ul style="list-style-type: none">• mit sauberem fusselfreiem Tuch nebelfeucht abwischen/ desinfizieren• Feuchtigkeit darf <u>nicht</u> in das Gerät gelangen.	ggf. Handschuhe tragen*	freigegebene Haushalts-Reiniger (NovoShop)	Mitarbeiter NOVOTERGUM
		Arbeitsflächen	<ul style="list-style-type: none">• 1 x täglich				
		<u>Küche/ Teeküche</u> Kaffeemaschine	<ul style="list-style-type: none">• tägl. reinigen	<ul style="list-style-type: none">• Reinigen: Feucht-Wischmethode	ggf. Handschuhe tragen*	freigegebene Haushalts-Reiniger (NovoShop), Ausnahme: externe Reinigungsfirma	Mitarbeiter NOVOTERGUM oder externe Fa.
		Lebensmittel Kühlschrank	<ul style="list-style-type: none">• wöchentliche Kontrolle• Reinigung mind. 1x pro Quartal				
		Schwämme und Tücher	<ul style="list-style-type: none">• mind. wöchentlich wechseln				
		Gläser, Geschirr, Besteck	<ul style="list-style-type: none">• nach Nutzung	<ul style="list-style-type: none">• Spülmaschine (mind. 60°), bei Handreinigung angenehme Temperatur oder Haushaltshandschuhe tragen*	ggf. Handschuhe tragen*	freigegebene Haushalts-Reiniger (NovoShop)	Mitarbeiter NOVOTERGUM
		Abfalleimer	<ul style="list-style-type: none">• 1 x täglich• bei Bedarf	<ul style="list-style-type: none">• Beutel entnehmen und neuen Beutel einlegen• bei Desinfektion: Feucht-Wischmethode	Desinfektion: Einwirkzeit mind. 60 sec., Handschuhe tragen*	Medizid Alpha+ XXL Desinfektionstücher	Mitarbeiter NOVOTERGUM oder externe Fa.